



Informe del Mercado de Valores
Informe Diario
Del 17 de Febrero de 2011

Mercados de Valores Internacionales

PRINCIPALES INDICES BURSATILES EEU

INDICE	CIERRE DEL DIA		VARIACIONES	
	17/02/2011	16/02/2011	ABSOLUTA	RELATIVA
Dow Jones	12,318.10	12,288.17	29.97	0.30%
Nasdaq	2,831.58	2,825.56	6.00	0.20%
S&P	1,340.43	1,336.32	4.00	0.30%

NUEVA YORK (AP) - Las acciones cerraron en alza el jueves después que un informe positivo de manufactura opacó un aumento mayor al esperado en el número de personas que solicitan subsidios por desempleo.

El Banco de la Reserva Federal en Filadelfia dijo que su índice de manufactura en la región central de la costa del Atlántico casi se duplicó entre enero y febrero, lo cual fue suficiente para contrarrestar el efecto de un informe del Departamento del Trabajo de que los pedidos para recibir apoyo por desempleo aumentaron en 25,000 en comparación con la semana anterior.

"Las cifras de solicitudes iniciales de ayuda por desempleo se ven desalentadoras", dijo Anthony Chan, economista en jefe de JPMorgan Private Wealth Management. "Pero desde una perspectiva a largo plazo estamos viendo un aumento en el empleo".

Chan agregó que los datos más recientes parecen malos en comparación con la semana pasada

cuando las solicitudes de apoyo por desempleo cayeron al nivel más bajo desde julio del 2008. Pero eso se debió en parte al clima invernal en muchas partes del país que obligó al cierre de oficinas de gobierno y evitó que la gente presentara sus solicitudes.

El gobierno también reportó que los precios al consumidor en enero fueron ligeramente más altos de lo pronosticado, a consecuencia del alza en la gasolina y los alimentos. El Índice de Precios al Consumidor subió 0.40%. El índice principal, que excluye los precios de energéticos y alimentos, lució relativamente controlado, con un alza de 0.20%.

Los analistas habían pronosticado un alza de 0.30% en el índice de precios para el mes pasado, y de 0.10% en el índice medular.

Dos acciones registraron ganancias por cada una que perdió terreno en la Bolsa de Valores de Nueva York. El volumen de intercambios fue de 875 millones de títulos.

En Europa, el índice bursátil británico FTSE 100 avanzó poco más de dos puntos a 6,087.38, mientras que el indicador francés CAC-40 ganó alrededor de una unidad, a 4,152.31. El índice alemán DAX cerró con pérdida de 8.79 puntos, a 7,405.51. Y en Asia, el índice Nikkei 225 repuntó 28.35 puntos, el 0.30%, a 10,836.64.



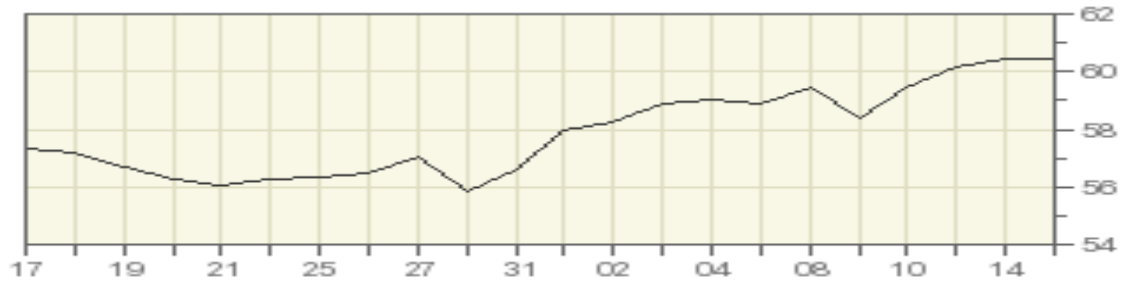
Superintendencia de Bancos y Otras Instituciones Financieras
Intendencia de Valores

COMPORTAMIENTO BURSATIL DE LOS SIGUIENTES BANCOS:

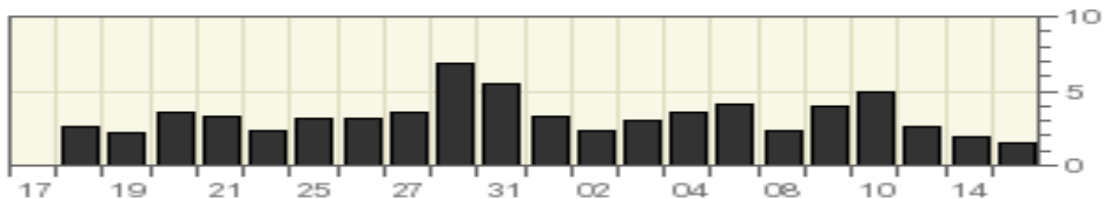
BANK OF NOVA SCOTIA (The)

Symbol	Last Trade 17/02/2011	Change	Volume
BNS	\$ 60.47	+0.05 (+0.08%)	148,768

Stock Price in Dollars



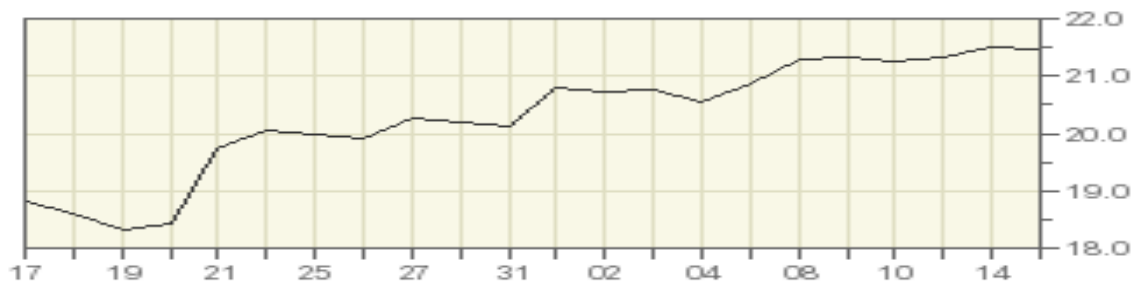
Volume (100,000s of shares)



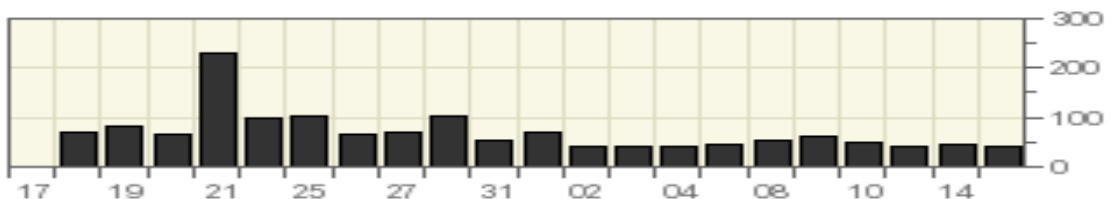
GENERAL ELECTRIC COMPANY

Symbol	Last Trade 17/02/2011	Change	Volume
GE	\$ 21.41	-0.06 (-0.26%)	13,682,370

Stock Price in Dollars



Volume (million of shares)



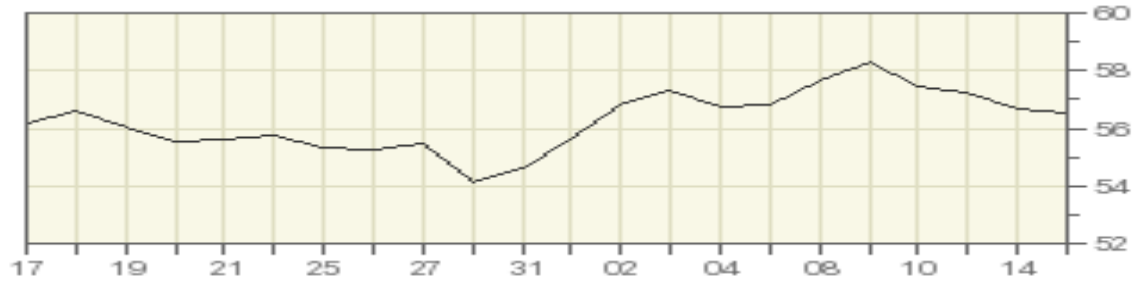


Superintendencia de Bancos y Otras Instituciones Financieras
Intendencia de Valores

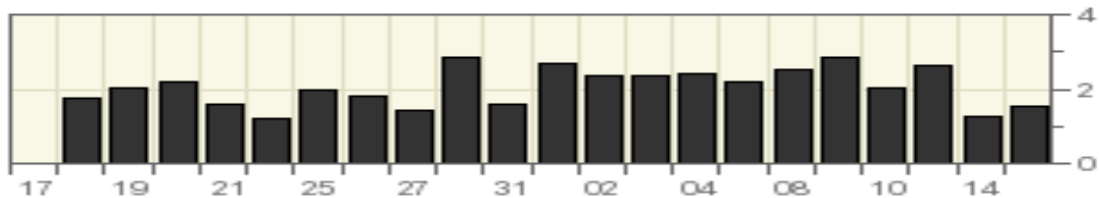
HSBC HOLDING PLC

Symbol	Last Trade 17/02/2011	Change	Volume
HBC	\$ 57.83	+1.29 (+2.28%)	516,966

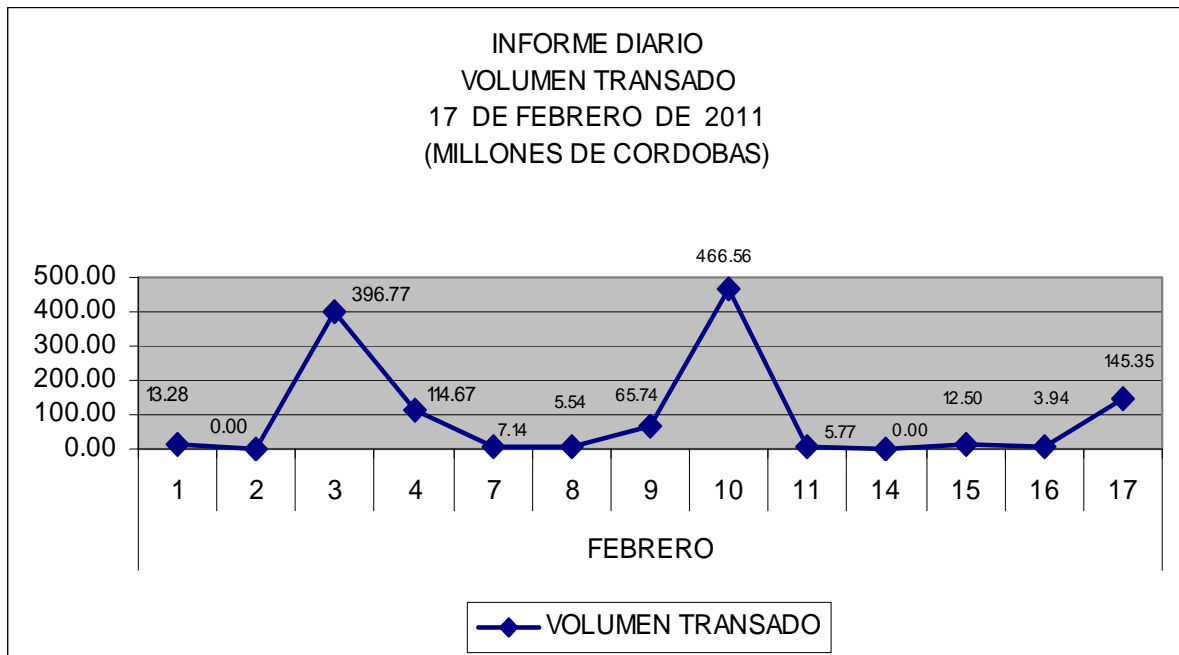
Stock Price in Dollars



Volume (million of shares)



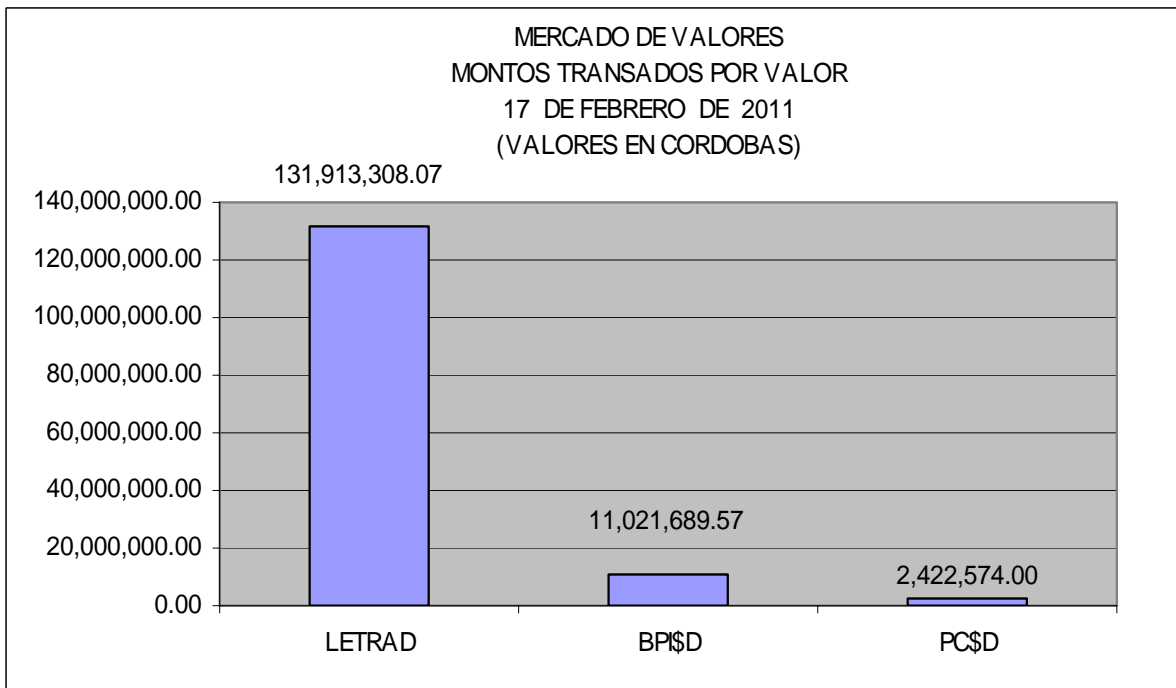
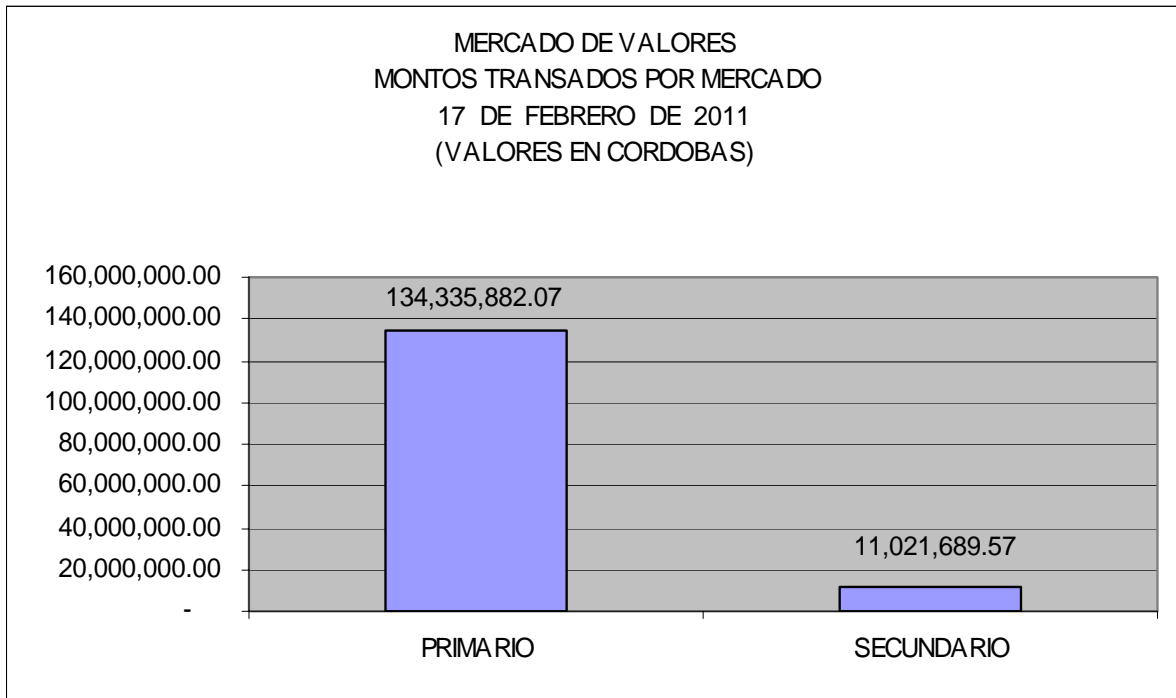
MERCADO DE VALORES DE NICARAGUA





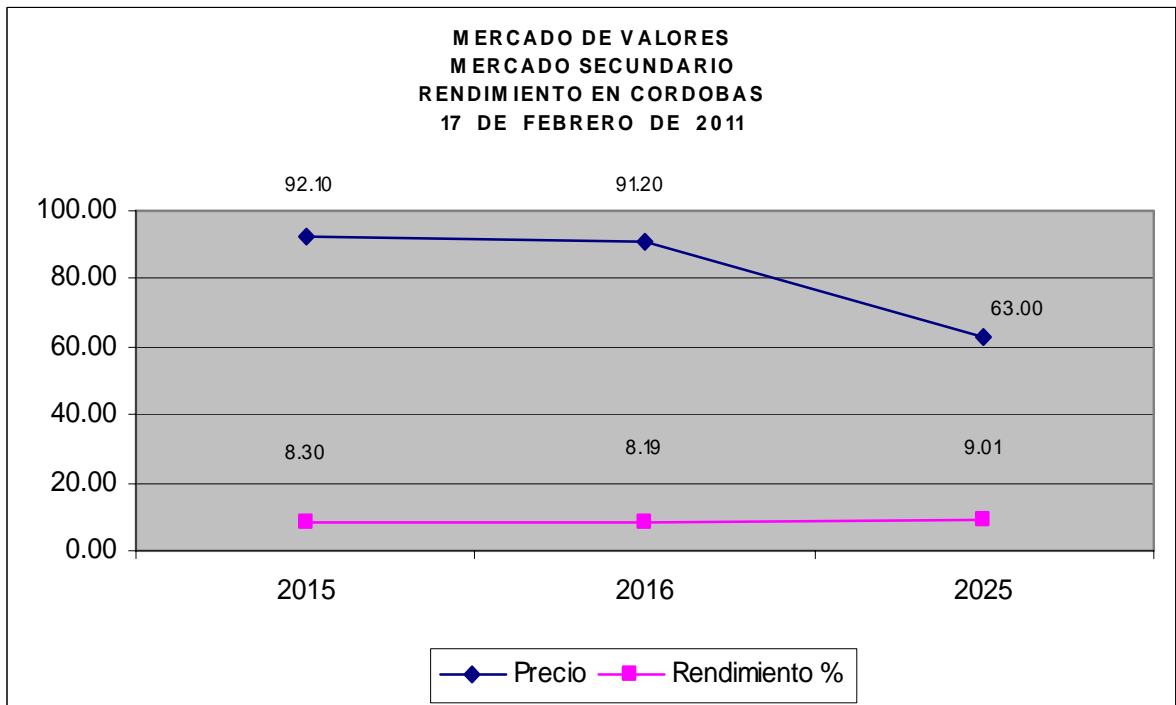
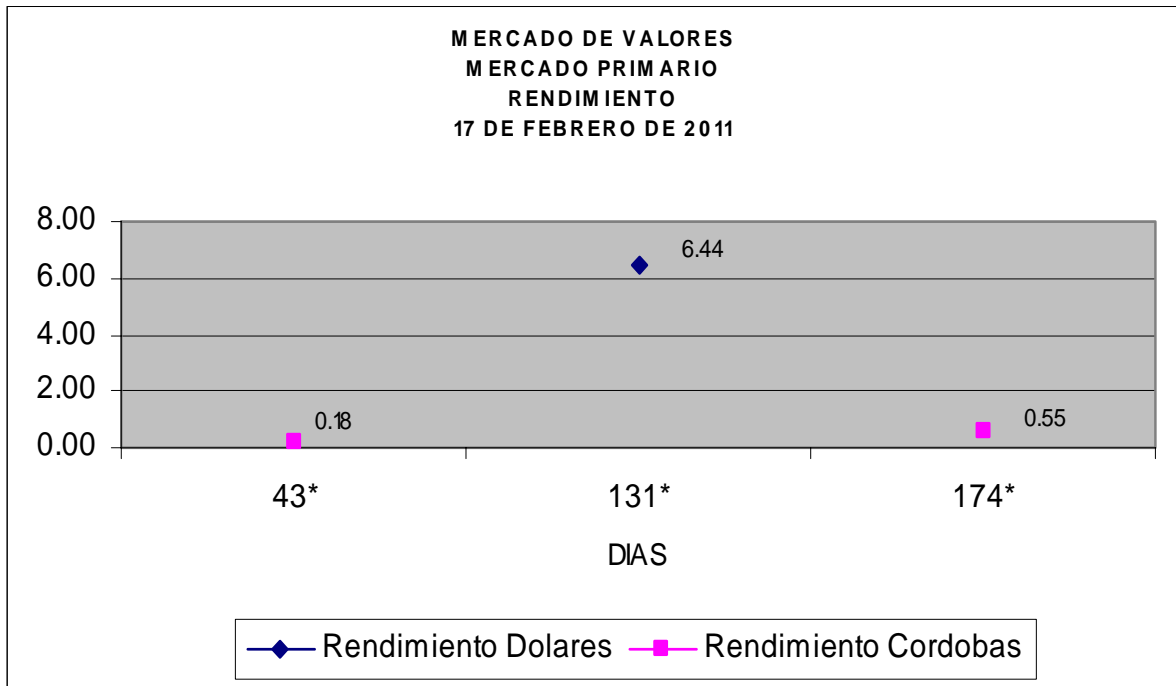
Superintendencia de Bancos y Otras Instituciones Financieras
Intendencia de Valores

Del 1 al 17 de febrero de 2011 en el mercado de valores se han transado C\$ 1,237,313,807.34 córdobas.





Superintendencia de Bancos y Otras Instituciones Financieras
Intendencia de Valores



Fuente: Bolsa de Valores de Nicaragua.